

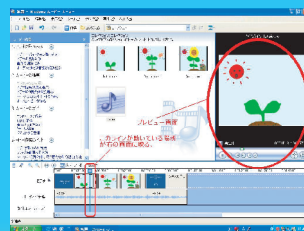
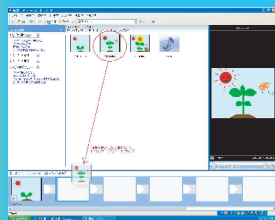
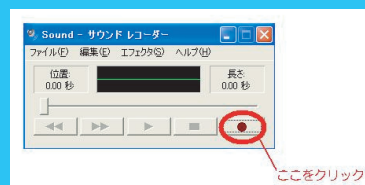
ここに注目！ デジタルストーリーテリング

1. デジタルストーリーテリング の作り方♪

準備するものは、主にこの4つ！

- ①音声
- ②静止画（絵や写真）
- ③シナリオ
- ④コンピュータ（マイク、サウンドレコーダーやムービーメーカー等のソフトが必要）

サウンドレコーダーの画面→



↑ムービーメーカーの画面↑→

2. デジタルストーリーテリング の魅力☆

情報発信型の実践・支援

構成主義・社会的構成主義
に基づく学習

静止画を利用した物語の構成



デジタルストーリーテリングのホームページ

<http://ravel.edu.mie-u.ac.jp/~dst/>